

PIONEIRO+ MBR

A BATERIA PARA SUA MOTO



PIONEIRO+ MBR

MBR 6 BS A BATERIA PARA SUA MOTO

www.bateriaspioneer.com.br

Segurança Desempenho

PIONEIRO+ MBR

MBR 6 BS

Características técnicas

Capacidade nominal (Ah)	12
Capacidade nominal (Ah) a 20°C	12
Capacidade nominal (Ah) a 30°C	12
Capacidade nominal (Ah) a 40°C	12
Capacidade nominal (Ah) a 50°C	12
Capacidade nominal (Ah) a 60°C	12
Capacidade nominal (Ah) a 70°C	12
Capacidade nominal (Ah) a 80°C	12
Capacidade nominal (Ah) a 90°C	12
Capacidade nominal (Ah) a 100°C	12
Capacidade nominal (Ah) a 110°C	12
Capacidade nominal (Ah) a 120°C	12
Capacidade nominal (Ah) a 130°C	12
Capacidade nominal (Ah) a 140°C	12
Capacidade nominal (Ah) a 150°C	12
Capacidade nominal (Ah) a 160°C	12
Capacidade nominal (Ah) a 170°C	12
Capacidade nominal (Ah) a 180°C	12
Capacidade nominal (Ah) a 190°C	12
Capacidade nominal (Ah) a 200°C	12
Capacidade nominal (Ah) a 210°C	12
Capacidade nominal (Ah) a 220°C	12
Capacidade nominal (Ah) a 230°C	12
Capacidade nominal (Ah) a 240°C	12
Capacidade nominal (Ah) a 250°C	12
Capacidade nominal (Ah) a 260°C	12
Capacidade nominal (Ah) a 270°C	12
Capacidade nominal (Ah) a 280°C	12
Capacidade nominal (Ah) a 290°C	12
Capacidade nominal (Ah) a 300°C	12

PIONEIRO+ MBR

MBR 6 BS

Características técnicas

Capacidade nominal (Ah)	12
Capacidade nominal (Ah) a 20°C	12
Capacidade nominal (Ah) a 30°C	12
Capacidade nominal (Ah) a 40°C	12
Capacidade nominal (Ah) a 50°C	12
Capacidade nominal (Ah) a 60°C	12
Capacidade nominal (Ah) a 70°C	12
Capacidade nominal (Ah) a 80°C	12
Capacidade nominal (Ah) a 90°C	12
Capacidade nominal (Ah) a 100°C	12
Capacidade nominal (Ah) a 110°C	12
Capacidade nominal (Ah) a 120°C	12
Capacidade nominal (Ah) a 130°C	12
Capacidade nominal (Ah) a 140°C	12
Capacidade nominal (Ah) a 150°C	12
Capacidade nominal (Ah) a 160°C	12
Capacidade nominal (Ah) a 170°C	12
Capacidade nominal (Ah) a 180°C	12
Capacidade nominal (Ah) a 190°C	12
Capacidade nominal (Ah) a 200°C	12
Capacidade nominal (Ah) a 210°C	12
Capacidade nominal (Ah) a 220°C	12
Capacidade nominal (Ah) a 230°C	12
Capacidade nominal (Ah) a 240°C	12
Capacidade nominal (Ah) a 250°C	12
Capacidade nominal (Ah) a 260°C	12
Capacidade nominal (Ah) a 270°C	12
Capacidade nominal (Ah) a 280°C	12
Capacidade nominal (Ah) a 290°C	12
Capacidade nominal (Ah) a 300°C	12

PIONEIRO+ MBR

MBR 18 BS

Características técnicas

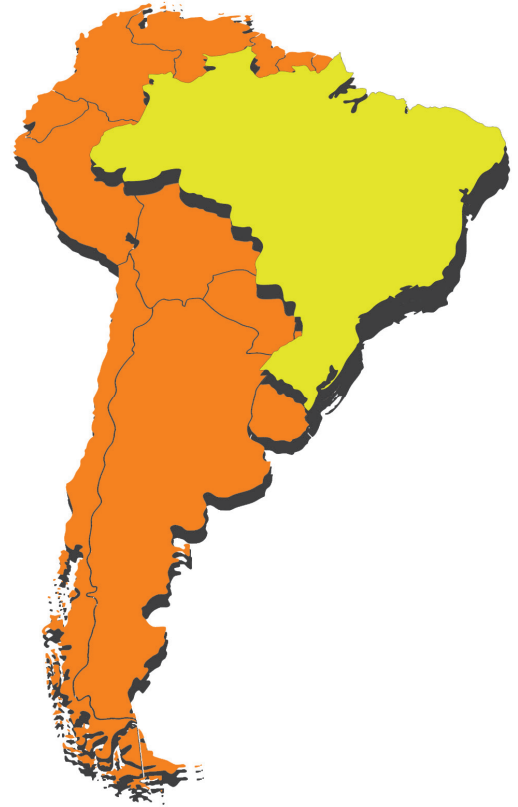
Capacidade nominal (Ah)	18
Capacidade nominal (Ah) a 20°C	18
Capacidade nominal (Ah) a 30°C	18
Capacidade nominal (Ah) a 40°C	18
Capacidade nominal (Ah) a 50°C	18
Capacidade nominal (Ah) a 60°C	18
Capacidade nominal (Ah) a 70°C	18
Capacidade nominal (Ah) a 80°C	18
Capacidade nominal (Ah) a 90°C	18
Capacidade nominal (Ah) a 100°C	18
Capacidade nominal (Ah) a 110°C	18
Capacidade nominal (Ah) a 120°C	18
Capacidade nominal (Ah) a 130°C	18
Capacidade nominal (Ah) a 140°C	18
Capacidade nominal (Ah) a 150°C	18
Capacidade nominal (Ah) a 160°C	18
Capacidade nominal (Ah) a 170°C	18
Capacidade nominal (Ah) a 180°C	18
Capacidade nominal (Ah) a 190°C	18
Capacidade nominal (Ah) a 200°C	18
Capacidade nominal (Ah) a 210°C	18
Capacidade nominal (Ah) a 220°C	18
Capacidade nominal (Ah) a 230°C	18
Capacidade nominal (Ah) a 240°C	18
Capacidade nominal (Ah) a 250°C	18
Capacidade nominal (Ah) a 260°C	18
Capacidade nominal (Ah) a 270°C	18
Capacidade nominal (Ah) a 280°C	18
Capacidade nominal (Ah) a 290°C	18
Capacidade nominal (Ah) a 300°C	18

CATÁLOGO DE PRODUTOS 2022

A PIONEIRO

A Baterias Pioneiro atua no mercado brasileiro desde 1989, construindo ao longo de sua história uma marca de credibilidade, proporcionando energia, confiança e bem-estar.

Hoje, além de atender todo o mercado nacional, a empresa exporta para vários países da América Latina e fornece baterias ao mercado de montadoras.



A empresa acompanha os avanços tecnológicos do segmento e investe em pessoas, estrutura, equipamentos e desenvolvimento de tecnologias e produtos, sempre validando e garantindo a qualidade de todos os seus processos.



Através de um ciclo sustentável, a **Pioneiro Ecometals**, empresa do Grupo Pioneiro, recicla materiais que poderiam ser poluidores, sem a emissão de gases tóxicos ou a geração de resíduos para o meio ambiente. Com um modelo de gestão ambiental certificado pela **ISO 14001**, a empresa investe no aproveitamento dos recursos naturais, reutilizando toda água oriunda dos processos produtivos e realizando a destinação correta de todos os resíduos gerados nos processos.



PIONEIRO MBR

A LINHA DE BATERIAS PIONEIRO PARA MOTOS.

ENERGIA PARA VIVER A VIDA EM DUAS RODAS.

VANTAGENS

- Livre de manutenção;
- Pastilhas antichamas;
- Pronta para o uso - ativada e testada na fábrica;
- Bateria selada com solução ácida imobilizada;
- Totalmente livre de manutenção;
- Ligas de chumbo especialmente desenvolvidas para melhorar o rendimento e a durabilidade;
- Não requer manuseio do ácido pelo usuário;
- Funciona em qualquer posição (horizontal ou vertical);
- Maior resistência a impactos e vibrações;
- Maior corrente de partida, melhor retorno de carga e menor auto descarga da bateria;
- Material plástico com resistência superior.

SEPARADOR AGM

Aumentando a capacidade e a durabilidade da sua bateria.

VRLA (VALVE REGULATED LEAD ACID)

Tecnologia que garante a melhor performance para sua bateria.

ORIGINAL DE MONTADORA

A Pioneiro MBR também fornece baterias para o mercado de montadoras.



PRODUTOS

MBR 4-BS



ESPECIFICAÇÕES

Tensão nominal (V): 12

C10 (Ah): 3,7

CCA -10°C Corrente (A): 37

Tempo até 6V (Seg): 40

Carga lenta: 0,4 A x 5~10h

Carga rápida: 2,0 A x 1h

Peso (kg) (+/- 5%): 1,39

Dimensão: C: 114 - L: 71 - A: 86

Tipo de polo: 

MBR 5-BS



ESPECIFICAÇÕES

Tensão nominal (V): 12

C10 (Ah): 5

CCA -10°C Corrente (A): 50

Tempo até 6V (Seg): 50

Carga lenta: 0,5 A x 5~10h

Carga rápida: 2,5 A x 1h

Peso (kg) (+/- 5%): 1,71

Dimensão: C: 114 - L: 71 - A: 106

Tipo de polo: 

MBR 6-BS



ESPECIFICAÇÕES

Tensão nominal (V): 12

C10 (Ah): 6

CCA -10°C Corrente (A): 60

Tempo até 6V (Seg): 60

Carga lenta: 0,6 A x 5~10h

Carga rápida: 3,0 A x 1h

Peso (kg) (+/- 5%): 1,84

Dimensão: C: 114 - L: 71 - A: 106

Tipo de polo: 

MBR 7-BS



ESPECIFICAÇÕES

Tensão nominal (V): 12

C10 (Ah): 7

CCA -10°C Corrente (A): 70

Tempo até 6V (Seg): 50

Carga lenta: 0,7 A x 5~10h

Carga rápida: 3,5 A x 1h

Peso (kg) (+/- 5%): 2,30

Dimensão: C: 114 - L: 71 - A: 131

Tipo de polo: 

MBR 5-VP



ESPECIFICAÇÕES

Tensão nominal (V): 12

C10 (Ah): 5

CCA -10°C Corrente (A): 50

Tempo até 6V (Seg): 50

Carga lenta: 0,5 A x 5~10h

Carga rápida: 2,5 A x 1h

Peso (kg) (+/- 5%): 1,87

Dimensão: C: 120 - L: 60 - A: 130

Tipo de polo: 


PRODUTOS

MBR 5,5-BS



ESPECIFICAÇÕES

Tensão nominal (V): 12
C10 (Ah): 5,5
CCA -10°C Corrente (A): 55
Tempo até 6V (Seg): 60


Carga lenta: 0,5 A x 5~10h
Carga rápida: 2,5 A x 1h
Peso (kg) (+/- 5%): 2,14
Dimensão: C: 135 - L: 60 - A: 130
Tipo de polo: 

MBR 7A-BS



ESPECIFICAÇÕES

Tensão nominal (V): 12
C10 (Ah): 7
CCA -10°C Corrente (A): 70
Tempo até 6V (Seg): 70


Carga lenta: 0,7 A x 5~10h
Carga rápida: 3,5 A x 1h
Peso (kg) (+/- 5%): 2,49
Dimensão: C: 150 - L: 87 - A: 94
Tipo de polo: 

MBR 7-VP



ESPECIFICAÇÕES

Tensão nominal (V): 12
C10 (Ah): 7
CCA -10°C Corrente (A): 70
Tempo até 6V (Seg): 50


Carga lenta: 0,7 A x 5~10h
Carga rápida: 3,5 A x 1h
Peso (kg) (+/- 5%): 2,55
Dimensão: C: 150 - L: 60 - A: 130
Tipo de polo: 

MBR 8-VP



ESPECIFICAÇÕES

Tensão nominal (V): 12
C10 (Ah): 8
CCA -10°C Corrente (A): 80
Tempo até 6V (Seg): 70


Carga lenta: 0,8 A x 5~10h
Carga rápida: 4,0 A x 1h
Peso (kg) (+/- 5%): 2,85
Dimensão: C: 150 - L: 87 - A: 105
Tipo de polo: 

MBR 9A-YS



ESPECIFICAÇÕES

Tensão nominal (V): 12
C10 (Ah): 9
CCA -10°C Corrente (A): 90
Tempo até 6V (Seg): 40


Carga lenta: 0,9 A x 5~10h
Carga rápida: 4,5 A x 1h
Peso (kg) (+/- 5%): 2,75
Dimensão: C: 137 - L: 76 - A: 134
Tipo de polo: 

MBR 10-BS



ESPECIFICAÇÕES

Tensão nominal (V): 12
C10 (Ah): 8,6
CCA -10°C Corrente (A): 86
Tempo até 6V (Seg): 35

Carga lenta: 0,9 A x 5~10h
Carga rápida: 4,5 A x 1h
Peso (kg) (+/- 5%): 2,80
Dimensão: C: 150 - L: 87 - A: 94
Tipo de polo: 

PRODUTOS

MBR 11-VP



ESPECIFICAÇÕES

Tensão nominal (V): 12

C10 (Ah): 11

CCA -10°C Corrente (A): 110

Tempo até 6V (Seg): 90

Carga lenta: 1,1 A x 5~10h

Carga rápida: 5,5 A x 1h

Peso (kg) (+/- 5%): 3,90

Dimensão: C: 150 - L: 87 - A: 130

Tipo de polo: 

MBR 12L-VP



ESPECIFICAÇÕES

Tensão nominal (V): 12

C10 (Ah): 10,1

CCA -10°C Corrente (A): 100

Tempo até 6V (Seg): 40

Carga lenta: 1 A x 5~10h

Carga rápida: 5 A x 1h

Peso (kg) (+/- 5%): 3,2

Dimensão: C: 150 - L: 87 - A: 105

Tipo de polo: 

MBR 14-BS



ESPECIFICAÇÕES

Tensão nominal (V): 12

C10 (Ah): 13

CCA -10°C Corrente (A): 130

Tempo até 6V (Seg): 60

Carga lenta: 1,3 A x 5~10h

Carga rápida: 6,5 A x 1h

Peso (kg) (+/- 5%): 4,40

Dimensão: C: 150 - L: 87 - A: 145

Tipo de polo: 

MBR 14R-BS



ESPECIFICAÇÕES

Tensão nominal (V): 12

C10 (Ah): 13

CCA -10°C Corrente (A): 130

Tempo até 6V (Seg): 60

Carga lenta: 1,3 A x 5~10h

Carga rápida: 6,5 A x 1h

Peso (kg) (+/- 5%): 4,40

Dimensão: C: 150 - L: 87 - A: 145

Tipo de polo: 

MBR 14-VP



ESPECIFICAÇÕES

Tensão nominal (V): 12

C10 (Ah): 12

CCA -10°C Corrente (A): 120

Tempo até 6V (Seg): 40

Carga lenta: 1,2 A x 5~10h

Carga rápida: 6,0 A x 1h

Peso (kg) (+/- 5%): 4,00

Dimensão: C: 134 - L: 89 - A: 166

Tipo de polo: 

MBR 14L-VP



ESPECIFICAÇÕES

Tensão nominal (V): 12

C10 (Ah): 12

CCA -10°C Corrente (A): 120

Tempo até 6V (Seg): 40

Carga lenta: 1,2 A x 5~10h

Carga rápida: 6,0 A x 1h

Peso (kg) (+/- 5%): 4,00

Dimensão: C: 134 - L: 89 - A: 166

Tipo de polo: 


PRODUTOS

MBR 14A-YS



ESPECIFICAÇÕES

Tensão nominal (V): 12
C10 (Ah): 12
CCA -10°C Corrente (A): 120
Tempo até 6V (Seg): 35


Carga lenta: 1,2 A x 5~10h
Carga rápida: 6,0 A x 1h
Peso (kg) (+/- 5%): 3,70
Dimensão: C: 137 - L: 76 - A: 161
Tipo de polo: 

MBR 14AL-YS



ESPECIFICAÇÕES

Tensão nominal (V): 12
C10 (Ah): 12
CCA -10°C Corrente (A): 120
Tempo até 6V (Seg): 35


Carga lenta: 1,2 A x 5~10h
Carga rápida: 6,0 A x 1h
Peso (kg) (+/- 5%): 3,70
Dimensão: C: 137 - L: 76 - A: 161
Tipo de polo: 

MBR 16L-BS



ESPECIFICAÇÕES

Tensão nominal (V): 12
C10 (Ah): 15
CCA -10°C Corrente (A): 150
Tempo até 6V (Seg): 40


Carga lenta: 1,5 A x 5~10h
Carga rápida: 7,0 A x 1h
Peso (kg) (+/- 5%): 4,6
Dimensão: C: 150 - L: 87 - A: 161
Tipo de polo: 

MBR 18-BS



ESPECIFICAÇÕES

Tensão nominal (V): 12
C10 (Ah): 18
CCA -10°C Corrente (A): 180
Tempo até 6V (Seg): 40


Carga lenta: 1,8 A x 5~10h
Carga rápida: 9 A x 1h
Peso (kg) (+/- 5%): 5,6
Dimensão: C: 175 - L: 87 - A: 155
Tipo de polo: 

MBR 18L-BS



ESPECIFICAÇÕES

Tensão nominal (V): 12
C10 (Ah): 18
CCA -10°C Corrente (A): 180
Tempo até 6V (Seg): 40


Carga lenta: 1,8 A x 5~10h
Carga rápida: 9 A x 1h
Peso (kg) (+/- 5%): 5,6
Dimensão: C: 175 - L: 87 - A: 155
Tipo de polo: 

MBR 28-BS



ESPECIFICAÇÕES

Tensão nominal (V): 12
C10 (Ah): 28
CCA -10°C Corrente (A): 280
Tempo até 6V (Seg): 40

Carga lenta: 2,8 A x 5~10h
Carga rápida: 14 A x 1h
Peso (kg) (+/- 5%): 7,6
Dimensão: C: 166 - L: 126 - A: 175
Tipo de polo: 

APLICAÇÃO

MARCA	MODELO	CC	ANO	BATERIA
BENELLI	250 (4 CILINDRI)	250	TODOS	MBR 14AL YS
BENELLI	650 TORNADO U.T.	650	TODOS	MBR 14AL YS
BMW	F 800 GS / ST	800	2008/...	MBR 14 BS
BMW	K 1300 R, S	1300	2009/2010	MBR 14 BS
BMW	K1200	1200	1997/...	MBR 18 BS
BMW	K1200 R, S	1200	1997/2008	MBR 14 BS
BMW	K75, RT	750	1985/1995	MBR 28 BS
BMW	R 1200 GS, K 1200 R	1200	2005/...	MBR 14 BS
BMW	R 1200 R	1200	2005/2014	MBR 14 BS
BMW	R100/7	1000	1976/1984	MBR 28 BS
BMW	R100CS	1000	1976/1984	MBR 28 BS
BMW	R100GS, PD, R, RS, RT	1000	1987/1995	MBR 28 BS
BMW	R1150	1150	2000/...	MBR 18 BS
BMW	R1200C	1200	2000/...	MBR 18 BS
BMW	R60/6, R60/7	600	1969/1984	MBR 28 BS
BMW	R65	650	1984/1995	MBR 28 BS
BMW	R75/6	750	1969/1976	MBR 28 BS
BMW	R75/7	750	1976/1984	MBR 28 BS
BMW	R80, R80RT	800	1984/1995	MBR 28 BS
BMW	R80/7, R80RT	800	1978/1984	MBR 28 BS
BMW	R90/6, R90S	900	1969/1976	MBR 28 BS
BMW	S 1000 RR	1000	2009/...	MBR 10 BS
BUELL	RSS1200	1200	1991/1993	MBR 18L BS
BUELL	RR1000	1000	1987	MBR 18L BS
BUELL	RS1200	1200	1989/1993	MBR 18L BS
BUELL	S2, S2T THUNDERBOLT	1200	1994/1996	MBR 18L BS
DAFRA	APACHE 200	200	2020/...	MBR 9A YS
DAFRA	CITYCOM HD 300	300	2020/...	MBR 8 VP
DAFRA	CITYCOM S 300I	300	2017/...	MBR 8 VP
DAFRA	CRUISYM 150	150	2020/...	MBR 7A BS
DAFRA	HORIZON 150	150	2015/...	MBR 5 BS
DAFRA	KANSAS	150	2007/...	MBR 8 VP
DAFRA	LASER 150	150	2007/...	MBR 8 VP
DAFRA	NEXT 250	250	2011/...	MBR 8 VP
DAFRA	NEXT 300	300	2018/...	MBR 8 VP
DAFRA	NH 190	190	2020/...	MBR 7A BS
DAFRA	SMART	125	2010/...	MBR 7A BS
DAFRA	SPEED	150	2007/...	MBR 7 BS
DAFRA	SUPER 100	100	2008/...	MBR 6 BS
DAFRA	SUPER 50	50	2010/...	MBR 6 BS
DAFRA	ZIG +	100	2012/...	MBR 6 BS
DUCATI	1098	1098	2007/...	MBR 14 BS
DUCATI	ALAZURRA, INDIANA, PANTAH	650	TODOS	MBR 14 VP
DUCATI	F1, MONTIJIUCH, PASO	750	1987/1990	MBR 14 VP
DUCATI	GT, GTS	860	TODOS	MBR 28 BS
DUCATI	GT, LUGUNA SECA	750	TODOS	MBR 28 BS
DUCATI	INDIANA	750	TODOS	MBR 14 VP
DUCATI	KICK-START	860	TODOS	MBR 14AL YS
DUCATI	PANTAH	500	TODOS	MBR 14 VP
DUCATI	PANTAH	600	TODOS	MBR 14 VP
DUCATI	SS KICK-STARTER	900	1981	MBR 14AL YS
DUCATI	SS REPLICA	900	1981	MBR 14AL YS
DUCATI	SS SUPERSPORT KICK-STR.	750	TODOS	MBR 14AL YS
DUCATI	SS SUPERSPORT, REPLICA	900	1982	MBR 14 VP
DUCATI	TL	600	TODOS	MBR 14 VP

MARCA	MODELO	CC	ANO	BATERIA
DUCATI	KICK-START	860	TODOS	MBR 14AL YS
DUCATI	SS KICK-STARTER	900	1981	MBR 14AL YS
DUCATI	SS REPLICA	900	1981	MBR 14AL YS
DUCATI	SS SUPERSPORT KICK-STR.	750	TODOS	MBR 14AL YS
FYM	FY-100-10A	100	2006/2009	MBR 6 BS
FYM	FY-150-18	150	2007/2008	MBR 6 BS
GARINI	GR 125 Z	125	2007/...	MBR 5 VP
HARLEY-DAVIDSON	1000 XLX-61, XR1000	1000	1983/1985	MBR 18L BS
HARLEY-DAVIDSON	883/1200 XL, XLH	883	1997/2003	MBR 18L BS
HARLEY-DAVIDSON	883XL, XLH(SPORTSTER)	883	1986/1996	MBR 18L BS
HARLEY-DAVIDSON	CVO FLH (TOURING)	1803	2007/2016	MBR 28 BS
HARLEY-DAVIDSON	CVO FLH SERIES	1870	2017/2019	MBR 28 BS
HARLEY-DAVIDSON	CVO FLH SERIES	1870	2017/2020	MBR 28 BS
HARLEY-DAVIDSON	FL, FLH SERIES (TOURING)	1340	1997/1998	MBR 28 BS
HARLEY-DAVIDSON	FL, FLH SERIES (TOURING)	1450	1999	MBR 28 BS
HARLEY-DAVIDSON	FL, FLH SERIES (TOURING)	1450	2000/2006	MBR 28 BS
HARLEY-DAVIDSON	FL, FLH SERIES (TOURING)	1584	2007/2010	MBR 28 BS
HARLEY-DAVIDSON	FLH, FLT (TOURING)	1690	2011/2016	MBR 28 BS
HARLEY-DAVIDSON	FLH, FLT (TOURING), FLR	1690	2011/2016	MBR 28 BS
HARLEY-DAVIDSON	FLH, FLT SERIES TOURING	1750	2017/2019	MBR 28 BS
HARLEY-DAVIDSON	FLH, FLT SERIES TOURING, FLR	1750	2017/2019	MBR 28 BS
HARLEY-DAVIDSON	FLH, FLT SERIES TOURING, FLR	1750	2017/2020	MBR 28 BS
HARLEY-DAVIDSON	FX SERIES (ELECTRIC START)	1200	1971/1978	MBR 18L BS
HARLEY-DAVIDSON	FX/FXR SERIES	1340	1979/1994	MBR 18L BS
HARLEY-DAVIDSON	FXR SERIES	1340	1999/2000	MBR 18L BS
HARLEY-DAVIDSON	FXST, FLST SERIES (SOFTAIL)	1340	1984/1990	MBR 18L BS
HARLEY-DAVIDSON	FXST, FLST SERIES (SOFTAIL)	1450	2000/2005	MBR 18L BS
HARLEY-DAVIDSON	XL SERIES (SPORTSTER)	1100	1987/1993	MBR 18L BS
HARLEY-DAVIDSON	XL SERIES (SPOTSTER)	1000	1979/1985	MBR 18L BS
HARLEY-DAVIDSON	XL, XLH (SPORTSTER)	1200	1987/1996	MBR 18 BS
HARLEY-DAVIDSON	SPORTSTER XL / XLH	883	2004/...	MBR 14R BS
HARLEY-DAVIDSON	STREET	500	2014 - 2019	MBR 14R BS
HARLEY-DAVIDSON	STREET	500	2014 - 2020	MBR 14R BS
HARLEY-DAVIDSON	STREET	750	2014 - 2019	MBR 14R BS
HARLEY-DAVIDSON	STREET	750	2014 - 2020	MBR 14R BS
HARLEY-DAVIDSON	XL, XLH (SPORTSTER)	1200	2004 - 2019	MBR 14R BS
HARLEY-DAVIDSON	XL, XLH (SPORTSTER)	1200	2004 - 2020	MBR 14R BS

APLICAÇÃO

MARCA	MODELO	CC	ANO	BATERIA
HARLEY-DAVIDSON	XL, XLH (SPORTSTER)	883	2004 - 2019	MBR 14R BS
HARLEY-DAVIDSON	XL, XLH (SPORTSTER)	883	2004 - 2020	MBR 14R BS
HARLEY-DAVIDSON	XR1200X	1200	2009 - 2012	MBR 14R BS
HARLEY-DAVIDSON	XLCR CAFE RACER	1000	1977/1978	MBR 18 BS
HONDA	1100 VF1100C V65 MAGNA	1100	1983/1986	MBR 18L BS
HONDA	BIZ 100 ES	100	2001/...	MBR 5 BS
HONDA	BIZ 125 +	125	2006/...	MBR 5 BS
HONDA	BIZ 125 ES	125	2006/...	MBR 6 BS
HONDA	BIZ 125 KS	125	2006/...	MBR 5 BS
HONDA	BIZ C 100 ES	100	.../2001	MBR 4 BS
HONDA	BIZ C 100 ES	100	2001/...	MBR 5 BS
HONDA	BIZ C100 KS	100	2000/...	MBR 4 BS
HONDA	BROZ 150 ES/ESD	150	2010/...	MBR 6 BS
HONDA	CB 1000 F	1000	1993/1995	MBR 11 VP
HONDA	CB 1000 R	1000	2009/2010	MBR 10 BS
HONDA	CB 250 NIGHTHAWK	250	1991/2006	MBR 7 BS
HONDA	CB 400 F CB-1	400	1989/1990	MBR 8 VP
HONDA	CB 400 SF / SB	400	2010/...	MBR 10 BS
HONDA	CB 400 SUPER FOUR	400	2001/...	MBR 10 BS
HONDA	CB 400F CB-1	400	1989/1990	MBR 8 VP
HONDA	CB 500	500	2004/...	MBR 10 BS
HONDA	CB 600 F	600	1987/2000	MBR 8 VP
HONDA	CB 600 F (599)	600	2004/2006	MBR 10 BS
HONDA	CB 600 F HORNET	600	2004/2007	MBR 8 VP
HONDA	CB 600 F HORNET	600	2008/...	MBR 10 BS
HONDA	CB 900 F (919)	919	2002/2006	MBR 10 BS
HONDA	CB 900 F HORNET	900	2002/...	MBR 10 BS
HONDA	CB1000C CUSTOM	1000	1983	MBR 14 VP
HONDA	CB1100F SUPER SPORT	1100	1983	MBR 14 VP
HONDA	CB350 SUPER SPORT FOUR	350	1968/1974	MBR 14AL YS
HONDA	CB360, G, T	360	1974/1976	MBR 14AL YS
HONDA	CB400A	400	1978	MBR 14AL YS
HONDA	CB400F SUPER SPORT	400	1975/1977	MBR 14AL YS
HONDA	CB400T HAWK, HAWK II	400	1978/1981	MBR 14AL YS
HONDA	CB450, SS	450	1967/1974	MBR 14AL YS
HONDA	CB450SC NIGHTHAWK, T	450	1982/1986	MBR 14AL YS
HONDA	CB500 FOUR, TWIN	500	1971/1976	MBR 14AL YS
HONDA	CB550 FOUR, K, SS	550	1974/1978	MBR 14AL YS
HONDA	CB650, CUSTOM	650	1979/1982	MBR 14AL YS
HONDA	CB650SC NIGHTHAWK	650	1982	MBR 14AL YS
HONDA	CB750 NIGHTHAWK	750	1991/2003	MBR 14L VP
HONDA	CB750C CUSTOM	750	1980/1982	MBR 14 VP
HONDA	CB750F SUPER SPORT	750	1975/1985	MBR 14 VP
HONDA	CB750K FOUR	750	1969/1985	MBR 14 VP
HONDA	CB750K LIMITED EDITION	750	1979	MBR 14 VP
HONDA	CB750SC NIGHTHAWK	750	1982/1983	MBR 14 VP
HONDA	CB900C, F	900	1980/1982	MBR 14 VP
HONDA	CBF 1000 F	1000	2009/2010	MBR 10 BS
HONDA	CBF 500	500	2004/...	MBR 10 BS
HONDA	CBF 600	500	2007/...	MBR 10 BS

MARCA	MODELO	CC	ANO	BATERIA
HONDA	CBF 600	600	2007/...	MBR 10 BS
HONDA	CBR 1000 RR FIREBLADE	1000	2004/2007	MBR 10 BS
HONDA	CBR 1000 RR FIREBLADE (ABS)	1000	2010/...	MBR 10 BS
HONDA	CBR 1100 XX / SUPER BLACKBIRD	1100	1997/2006	MBR 11 VP
HONDA	CBR 600	600	1987/2000	MBR 8 VP
HONDA	CBR 600 F / SP	600	2001/...	MBR 10 BS
HONDA	CBR 600 F4I	600	2001/2006	MBR 10 BS
HONDA	CBR 600 FS / SX	600	2001/...	MBR 10 BS
HONDA	CBR 600 RR	600	2009/...	MBR 10 BS
HONDA	CBR 900 R / RR	900	1993/1999	MBR 8 VP
HONDA	CBR 900 RR FIREBLADE	900	2000/2002	MBR 10 BS
HONDA	CBR 929 RR / RE	900	2000/2001	MBR 10 BS
HONDA	CBR 954 RR	954	2002/2003	MBR 10 BS
HONDA	CBR1000F HURRICANE	1000	1987/1996	MBR 14 VP
HONDA	CBX 150 AERO	150	1988/1993	MBR 7 VP
HONDA	CBX 200 STRADA	200	1993/2002	MBR 7 VP
HONDA	CBX 250 TWISTER	250	2001/...	MBR 7 BS
HONDA	CG 125 FAN	125	2005/...	MBR 5 BS
HONDA	CG 125 TITAN CARGO	125	2000/2004	MBR 5 BS
HONDA	CG 150 JOB	150	2006/...	MBR 5 BS
HONDA	CG 150 KS	150	2004/...	MBR 5 BS
HONDA	CG 150 SPORT	150	2005/...	MBR 7 BS
HONDA	CG TITAN 125 CARGO	125	2000/...	MBR 5 BS
HONDA	CG TITAN 150 CARGO	150	2004/...	MBR 5 BS
HONDA	CG TITAN ES	125	2000/2004	MBR 5 BS
HONDA	CG TITAN KS	125	2000/2004	MBR 4 BS
HONDA	CG TITAN KSE	125	2000/2004	MBR 5 BS
HONDA	CL350 SCRAMBLER	350	1968/1973	MBR 14AL YS
HONDA	CL360 SCRAMBLER	360	1974/1975	MBR 14AL YS
HONDA	CL450 SCRAMBLER	450	1967/1974	MBR 14AL YS
HONDA	CM400 (ALL)	400	1979/1981	MBR 14AL YS
HONDA	CM450A HONDAMATIC, E	450	1982/1983	MBR 14AL YS
HONDA	CMX 250 C	250	1996/2006	MBR 7 BS
HONDA	CMX450C REBEL	450	1986/1987	MBR 14AL YS
HONDA	CRF	110	2013	MBR 5 BS
HONDA	CRF 150 F	150	2012/...	MBR 6 BS
HONDA	CRF 230 F	230	2003/2007	MBR 5 BS
HONDA	CTX 200	200	TODOS	MBR 6 BS
HONDA	CX500, C, D, T	500	1978/1982	MBR 14 VP
HONDA	CX650C CUSTOM	650	1983	MBR 14L VP
HONDA	CX650T TURBO	650	1983	MBR 14 VP
HONDA	EZ 90 CUB	90	1991/1996	MBR 5 BS
HONDA	FAN 125 ES	125	2009/2011	MBR 6 BS
HONDA	FAN 150 ES/ESD	150	2009/2011	MBR 6 BS
HONDA	FT500 ASCOT	500	1982/1983	MBR 14 VP
HONDA	GL1800 GOLD WING	1800	2001/2006	MBR 18 BS
HONDA	GL500, I SILVER WING	500	1981/1982	MBR 14 VP
HONDA	GL650I SILVER WING INTERSTATE	650	1983	MBR 14 VP
HONDA	NEW CG 150 MIX FUEL ES	150	2009/...	MBR 6 BS
HONDA	NEW CG 150 MIX FUEL KS	150	2009/...	MBR 5 BS
HONDA	NR 750	750	1992/...	MBR 11 VP
HONDA	NT 650 HAWK GT	650	1988/1991	MBR 8 VP
HONDA	NT 650 V	650	1998/2001	MBR 8 VP
HONDA	NV 400 DC SHADOW	400	2001/...	MBR 14 BS

APLICAÇÃO

MARCA	MODELO	CC	ANO	BATERIA
HONDA	NV 400 SHADOW	400	2001/...	MBR 10 BS
HONDA	NV 750 SHADOW	750	1999/2000	MBR 14 BS
HONDA	NX 125	125	1988/1990	MBR 7 BS
HONDA	NX 150	150	1989/1993	MBR 7 VP
HONDA	NX 200	200	1993/2000	MBR 7 VP
HONDA	NX 250	250	1988/1990	MBR 7 BS
HONDA	NX 350 SAHARA	350	1990/1999	MBR 7 VP
HONDA	NX 4 FALCON	400	1999/...	MBR 7 BS
HONDA	NX 650	650	1988/1989	MBR 8 VP
HONDA	NXR 125 BROS ES	125	2003/...	MBR 5 BS
HONDA	NXR 125 BROS KS	125	2003/...	MBR 5 BS
HONDA	NXR 150 BROS ES	150	2003/...	MBR 6 BS
HONDA	NXR 150 BROS ESD	150	2003/...	MBR 6 BS
HONDA	NXR 150 BROS KS	150	2003/...	MBR 5 BS
HONDA	POP 100	100	2007/...	MBR 5 BS
HONDA	POP 110I	100	2007/...	MBR 6 BS
HONDA	RVF 750 R (RC 45)	750	1994/...	MBR 8 VP
HONDA	RVF 750 R RC 45	750	1994/...	MBR 8 VP
HONDA	SCOOTER 90/100	90	1998/...	MBR 5 BS
HONDA	SCOOTER CH 80 ELITE	80	1993/2006	MBR 5 BS
HONDA	SCOOTER KS	50	1998/...	MBR 4 BS
HONDA	SCOOTER NH 80 AERO	80	.../1985	MBR 5 BS
HONDA	SL350 MOTOSPORT	350	1969/1970	MBR 14AL YS
HONDA	SLR 650	650	1997/...	MBR 8 VP
HONDA	TITAN 150 ES	150	2004/...	MBR 6 BS
HONDA	TITAN 150 ESD	150	2004/...	MBR 6 BS
HONDA	TITAN 150 JOB	150	2004/...	MBR 5 BS
HONDA	TITAN 150 KS	150	2004/...	MBR 5 BS
HONDA	TITAN 150 MIX ES/ESD	150	2009/2011	MBR 6 BS
HONDA	TR 200	200	1987/...	MBR 7A BS
HONDA	TR 200 FAT CAT	200	1986/...	MBR 8 VP
HONDA	VALKYRIE 1500	1500	1997/1998	MBR 14 BS
HONDA	VARADERO	1000	1999/...	MBR 14 BS
HONDA	VF500C V30 MAGNA	500	1984/1985	MBR 14AL YS
HONDA	VF500F INTERCEPTOR	500	1984/1986	MBR 14AL YS
HONDA	VF700C MAGNA	700	1984/1986	MBR 14L VP
HONDA	VF700C MAGNA	700	1987	MBR 14AL YS
HONDA	VF700F INTERCEPTOR	700	1984/1985	MBR 14L VP
HONDA	VF700S SABRER	700	1984/1985	MBR 14 VP
HONDA	VF750C V45 MAGNA	750	1982/1983	MBR 14L VP
HONDA	VF750C V45 MAGNA	750	1988	MBR 14AL YS
HONDA	VF750F V45 INTERCEPTOR	750	1983/1984	MBR 14L VP
HONDA	VF750S V45 SABRE	750	1982/1983	MBR 14 VP
HONDA	VFR 400 R	400	1990/1991	MBR 7A BS
HONDA	VFR 750 F	750	1990/1997	MBR 11 VP
HONDA	VFR 750 R (RC 30)	750	1990/...	MBR 8 VP
HONDA	VIGOR 650	650	1999/...	MBR 8 VP
HONDA	VT 1100 C3 T SHADOW	1100	2001/2007	MBR 14 BS
HONDA	VT 600 C / CD SHADOW DELUXE	600	1988/2003	MBR 8 VP
HONDA	VT 750 CD II SHADOW DIX	750	1998/2002	MBR 14 BS
HONDA	VT 750C	750	1998/2000	MBR 14 BS
HONDA	VT500C SHADOW	500	1983/1986	MBR 14AL YS
HONDA	VT500FT ASCOT	500	1983/1984	MBR 14AL YS
HONDA	VT700C SHADOW	700	1986/1987	MBR 14L VP

MARCA	MODELO	CC	ANO	BATERIA
HONDA	VT800C SHADOW	800	1988	MBR 14L VP
HONDA	VTR 1000 FIRESTORM	1000	.../1998	MBR 11 VP
HONDA	VTX1800C,N,R RETRO, S	1800	2002/2005	MBR 18 BS
HONDA	XL 200	200	TODOS	MBR 6 BS
HONDA	XLR 125 R	125	1998/...	MBR 7A BS
HONDA	XR 125 ESD	125	2003/...	MBR 7 BS
HONDA	XR 200 R	200	1994/2002	MBR 7 VP
HONDA	XR 250 TORNADO	250	2001/...	MBR 7 BS
HONDA	XR 650 L	650	1993/2006	MBR 8 VP
HONDA	XR 650 L	650	1993/2006	MBR 8 VP
HONDA	XRE 300	300	2010/...	MBR 6 BS
HONDA	CB350 SUPER SPORT FOUR	350	1968 - 1974	MBR 14AL YS
HONDA	CB360, G, T	360	1974 - 1976	MBR 14AL YS
HONDA	CB400A	400	1978	MBR 14AL YS
HONDA	CB400F SUPER SPORT	400	1975 - 1977	MBR 14AL YS
HONDA	CB400T HAWK, HAWK II	400	1978 - 1981	MBR 14AL YS
HONDA	CB450, SS	450	1967 - 1974	MBR 14AL YS
HONDA	CB450SC NIGHTHAWK, T	450	1982 - 1986	MBR 14AL YS
HONDA	CB500 FOUR, TWIN	500	1971 - 1976	MBR 14AL YS
HONDA	CB550 FOUR, K, SS	550	1974 - 1978	MBR 14AL YS
HONDA	CB650, CUSTOM	650	1979 - 1982	MBR 14AL YS
HONDA	CB650SC NIGHTHAWK	650	1982	MBR 14AL YS
HONDA	CL350 SCRAMBLER	350	1968 - 1973	MBR 14AL YS
HONDA	CL360 SCRAMBLER	360	1974 - 1975	MBR 14AL YS
HONDA	CL450 SCRAMBLER	450	1967 - 1974	MBR 14AL YS
HONDA	CM400 (ALL)	400	1979 - 1981	MBR 14AL YS
HONDA	CM450A HONDAMATIC, E	450	1982 - 1983	MBR 14AL YS
HONDA	CMX450C REBEL	450	1986 - 1987	MBR 14AL YS
HONDA	SL350 MOTOSPORT	350	1969 - 1970	MBR 14AL YS
HONDA	VF500C V30 MAGNA	500	1984 - 1985	MBR 14AL YS
HONDA	VF500F INTERCEPTOR	500	1984 - 1986	MBR 14AL YS
HONDA	VF700C MAGNA	700	1987	MBR 14AL YS
HONDA	VF750C V45 MAGNA	750	1988	MBR 14AL YS
HONDA	VT500C SHADOW	500	1983 - 1986	MBR 14AL YS
HONDA	VT500FT ASCOT	500	1983 - 1984	MBR 14AL YS
INDIAN	SCOUT, SPIRIT	1442	2002/2003	MBR 18L BS
KASINSKI	COMET 250	250	2007/...	MBR 8 VP
KASINSKI	COMET 650	650	2007/...	MBR 14 BS
KASINSKI	COMET 650 R	650	2005/2013	MBR 11 VP
KASINSKI	COMET GT-R 250 EFI	250	2010/...	MBR 14 BS
KASINSKI	COMET GTR650	650	2011/2013	MBR 14 BS
KASINSKI	FLASH 150	150	2007/...	MBR 7 BS
KASINSKI	KLX 650 C/R	650	1993/1996	MBR 8 VP

APLICAÇÃO

MARCA	MODELO	CC	ANO	BATERIA
KASINSKI	MIRAGE 250	250	2007/...	MBR 8 VP
KASINSKI	MIRAGE 250 EFI	250	2010/...	MBR 14 BS
KASINSKI	MIRAGE 650	650	2007/...	MBR 14 BS
KASINSKI	SETA 125	125	2007/...	MBR 7 BS
KASINSKI	WIN 110	110	2007/...	MBR 5 VP
KAWASAKI	500 NINJA	500	1996	MBR 11 VP
KAWASAKI	EN450-A 454 LTD	450	1985/1990	MBR 14AL YS
KAWASAKI	EN500-A VULCAN	500	1990/1996	MBR 14AL YS
KAWASAKI	ER-6N	650	2009/...	MBR 11 VP
KAWASAKI	EX 250 NINJA	250	1995/2005	MBR 7 BS
KAWASAKI	EX500-A	500	1987/1993	MBR 14 VP
KAWASAKI	EX500-A	500	1987/1993	MBR 14 VP
KAWASAKI	EX500-D NINJA 500	500	1994/2010	MBR 14 VP
KAWASAKI	EX500-D NINJA 500	500	1994/2010	MBR 14 VP
KAWASAKI	GPZ 1100	1100	1995/1997	MBR 14 BS
KAWASAKI	KL 250 SUPER SHERPA	250	2000/2004	MBR 7 BS
KAWASAKI	KL600-B KLR	600	1985/1986	MBR 14 VP
KAWASAKI	KL600-B KLR	600	1985/1986	MBR 14 VP
KAWASAKI	KL650-A, E, KLR	650	1987/2018	MBR 14 VP
KAWASAKI	KL650-A, E, KLR	650	1987/2018	MBR 14 VP
KAWASAKI	KL650-B TENGAI	650	1990/1991	MBR 14 VP
KAWASAKI	KL650-B TENGAI	650	1990/1991	MBR 14 VP
KAWASAKI	KLX 650 C / R	650	1993/1996	MBR 8 VP
KAWASAKI	KSF 80-A (KFX80)	80	2003/2006	MBR 5 BS
KAWASAKI	KZ 750-L NINJA	750	1993/...	MBR 8 VP
KAWASAKI	KZ1000-C POLICE, Z1-R	1000	1978/1979	MBR 14 VP
KAWASAKI	KZ1000-C POLICE, Z1-R	1000	1978/1979	MBR 14 VP
KAWASAKI	KZ1000-D, Z1-R	1000	1978/1980	MBR 14 VP
KAWASAKI	KZ1000-D, Z1-R	1000	1978/1980	MBR 14 VP
KAWASAKI	KZ1000-G CLASSIC	1000	1980	MBR 14 VP
KAWASAKI	KZ1000-G CLASSIC	1000	1980	MBR 14 VP
KAWASAKI	KZ1000-P, ZG1000A CONCOURS	1000	1986/2005	MBR 18 BS
KAWASAKI	KZ1000, LTD	1000	1977/1980	MBR 14 VP
KAWASAKI	KZ1000, LTD	1000	1977/1980	MBR 14 VP
KAWASAKI	KZ400 DELUXE	400	1977/1979	MBR 14AL YS
KAWASAKI	KZ400-D, H	400	1974/1979	MBR 14AL YS
KAWASAKI	KZ440 (ALL) 400 KH400-A	440	1980/1983	MBR 14AL YS
KAWASAKI	KZ550-F LTD	550	1984	MBR 14AL YS
KAWASAKI	KZ550-F SPECTRE	550	1983	MBR 14AL YS
KAWASAKI	KZ550-H GP	550	1982/1983	MBR 14AL YS
KAWASAKI	KZ550, LTD, GP	550	1980/1983	MBR 14AL YS
KAWASAKI	KZ650-H CSR	650	1981/1983	MBR 14AL YS
KAWASAKI	KZ700-A	700	1984	MBR 14AL YS
KAWASAKI	KZ750-E, H, L LTD	750	1980/1983	MBR 14AL YS
KAWASAKI	KZ750-F LTD, SPECTRE	750	1983	MBR 14 VP
KAWASAKI	KZ750-F LTD, SPECTRE	750	1983	MBR 14 VP
KAWASAKI	KZ750-R GP	750	1982	MBR 14AL YS
KAWASAKI	NINJA 1000	1000	2014	MBR 12L VP
KAWASAKI	NINJA 650	650	2012/2014	MBR 12L VP
KAWASAKI	NINJA GPZ900R ZX900A1-A16	900	1984/2003	MBR 14 VP

MARCA	MODELO	CC	ANO	BATERIA
KAWASAKI	NINJA GPZ900R ZX900A1-A16	900	1984/2003	MBR 14 VP
KAWASAKI	NINJA R 250	250	2008/2012	MBR 8 VP
KAWASAKI	VN 1500 F, H	1500	2000/2002	MBR 16L BS
KAWASAKI	VN 1500 G1 VULCAN NOMAD, DRIFTER	1500	1999/2004	MBR 16L BS
KAWASAKI	VN 1500 J1, 2	1500	1999/2002	MBR 16L BS
KAWASAKI	VN 1500 L, H, N	1500	2000	MBR 16L BS
KAWASAKI	VN 1500-D, E, N VULCAN CLASSIC	1500	1996/2008	MBR 16L BS
KAWASAKI	VN 1500-G, J, L, R, VULCAN NOMAD, DRIFTER	1500	1999/2005	MBR 16L BS
KAWASAKI	VN 1500-P VULCAN MEAN STREAK	1500	2002/2003	MBR 16L BS
KAWASAKI	VN 1600-A VULCAN CLASSIC, D, NOMAD	1600	2003/2008	MBR 16L BS
KAWASAKI	VN 1600-B VULCAN MEAN STREAK	1600	2004/2008	MBR 16L BS
KAWASAKI	VN 1700 VOYAGER	1700	2009/2010	MBR 16L BS
KAWASAKI	VN 2000-A VULCAN	2000	2004/2008	MBR 16L BS
KAWASAKI	VN700-A VULCAN	700	1985	MBR 14 VP
KAWASAKI	VN700-A VULCAN	700	1985	MBR 14 VP
KAWASAKI	VN750-A VULCAN	750	1986/2006	MBR 14 VP
KAWASAKI	VN750-A VULCAN	750	1986/2006	MBR 14 VP
KAWASAKI	VN800 VULCAN	800	1995/2003	MBR 14 BS
KAWASAKI	VN800-A, B, C, E VULCAN, CLASSIC, DRIFTER	800	1995/2003	MBR 14L VP
KAWASAKI	W650	650	2000/2002	MBR 14 BS
KAWASAKI	Z 1000	1000	2003/2004	MBR 12L VP
KAWASAKI	Z900 (Z1 SERIES)	900	1972/1976	MBR 14 VP
KAWASAKI	Z900 (Z1 SERIES)	900	1972/1976	MBR 14 VP
KAWASAKI	ZEPHYR 1100 (ZRT10A)	1100	1997/1998	MBR 16L BS
KAWASAKI	ZL1000-A	1000	1987	MBR 14 VP
KAWASAKI	ZL1000-A	1000	1987	MBR 14 VP
KAWASAKI	ZL600 (ALL)	600	1986/1997	MBR 14AL YS
KAWASAKI	ZL900-A ELIMINATOR	900	1985/1986	MBR 14 VP
KAWASAKI	ZL900-A ELIMINATOR	900	1985/1986	MBR 14 VP
KAWASAKI	ZN1100-B LTD	1100	1984/1985	MBR 14 VP
KAWASAKI	ZN1100-B LTD	1100	1984/1985	MBR 14 VP
KAWASAKI	ZN700-A LTD	700	1984/1985	MBR 14 VP
KAWASAKI	ZN700-A LTD	700	1984/1985	MBR 14 VP
KAWASAKI	ZN750-A LTD	750	1984/1985	MBR 14 VP
KAWASAKI	ZN750-A LTD	750	1984/1985	MBR 14 VP
KAWASAKI	ZR 1100	1100	1992/1995	MBR 16L BS
KAWASAKI	ZR 1100 A, B	1100	1992/1997	MBR 16L BS
KAWASAKI	ZR550-B ZEPHYR	550	1990/1992	MBR 14AL YS
KAWASAKI	ZRX 1100	1100	1999/2000	MBR 14 BS
KAWASAKI	ZRX 1200	1200	2001/2005	MBR 14 BS
KAWASAKI	ZRX 1200 S / R	1200	2001/2002	MBR 14 BS
KAWASAKI	ZX 1100 C / G	1100	1999/...	MBR 14 BS
KAWASAKI	ZX 1100 D NINJA CN	1100	1993/1994	MBR 14 BS
KAWASAKI	ZX 1100 D NINJA ZX-11	1100	1995/2001	MBR 14 BS
KAWASAKI	ZX 1100 E	1100	1995/1997	MBR 14 BS
KAWASAKI	ZX 1100 NINJA	1100	1993/...	MBR 14 BS
KAWASAKI	ZX 12 R 1200	1200	2000/2003	MBR 14 BS
KAWASAKI	ZX 1200 A1	1200	2000/...	MBR 14 BS
KAWASAKI	ZX 600-G / J NINJA ZX-6R	600	1993/1996	MBR 8 VP
KAWASAKI	ZX 600-K / M NINJA ZX-6RR	600	2003/2005	MBR 8 VP
KAWASAKI	ZX 636-B NINJA ZX-6R	636	2003/2005	MBR 8 VP

APLICAÇÃO

MARCA	MODELO	CC	ANO	BATERIA
KAWASAKI	ZX 750 NINJA ZX / 7RR	750	1991/1997	MBR 8 VP
KAWASAKI	ZX 750-P NINJA	750	1996/2000	MBR 11 VP
KAWASAKI	ZX 900-B NINJA	900	1994/1997	MBR 11 VP
KAWASAKI	ZX 900-C / NINJA ZX-9R	900	1998/1999	MBR 8 VP
KAWASAKI	ZX 900-E / F NINJA ZX-9R	900	2000/2003	MBR 8 VP
KAWASAKI	ZX-11 NINJA	1100	1993/...	MBR 11 VP
KAWASAKI	ZX-12R	1200	2000/2005	MBR 14 BS
KAWASAKI	ZX-14 NINJA	1400	2006/2008	MBR 14 BS
KAWASAKI	ZX-6 NINJA	600	1993/2002	MBR 11 VP
KAWASAKI	ZX-7 NINJA	750	1991/1995	MBR 11 VP
KAWASAKI	ZX1000-A NINJA 1000R, GPZ1000RX	1000	1986/1987	MBR 14 VP
KAWASAKI	ZX1000-A NINJA 1000R, GPZ1000RX	1000	1986/1987	MBR 14 VP
KAWASAKI	ZX1000-B NINJA ZX10	1000	1988/1989	MBR 14 VP
KAWASAKI	ZX1000-B NINJA ZX10	1000	1988/1989	MBR 14 VP
KAWASAKI	ZX10R	1000	1986/1990	MBR 14 VP
KAWASAKI	ZX10R	1000	1986/1990	MBR 14 VP
KAWASAKI	ZX1100-C NINJA ZX-11	1100	1990/1993	MBR 14 VP
KAWASAKI	ZX1100-C NINJA ZX-11	1100	1990/1993	MBR 14 VP
KAWASAKI	ZX550-A GPZ	550	1984/1986	MBR 14AL YS
KAWASAKI	ZX600-A, B, C, D NINJA	600	1985/1996	MBR 14AL YS
KAWASAKI	ZX750-F NINJA	750	1987/1990	MBR 14 VP
KAWASAKI	ZX750-F NINJA	750	1987/1990	MBR 14 VP
KAWASAKI	ZX750-H NINJA ZX-7	750	1989	MBR 14 VP
KAWASAKI	ZX750-H NINJA ZX-7	750	1989	MBR 14 VP
KAWASAKI	ZXR 1100 C	1100	1997/...	MBR 14 BS
KAWASAKI	ZZR 500 NINJA	500	.../1998	MBR 11 VP
KAWASAKI	EN450-A 454 LTD	450	1985 - 1990	MBR 14AL YS
KAWASAKI	EN500-A VULCAN	500	1990 - 1996	MBR 14AL YS
KAWASAKI	KZ400 DELUXE	400	1977 - 1979	MBR 14AL YS
KAWASAKI	KZ400-D, H	400	1974 - 1979	MBR 14AL YS
KAWASAKI	KZ440 (ALL) 400 KH400-A	440	1980 - 1983	MBR 14AL YS
KAWASAKI	KZ550, LTD, GP	550	1980 - 1983	MBR 14AL YS
KAWASAKI	KZ550-F LTD	550	1984	MBR 14AL YS
KAWASAKI	KZ550-F SPECTRE	550	1983	MBR 14AL YS
KAWASAKI	KZ550-H GP	550	1982 - 1983	MBR 14AL YS
KAWASAKI	KZ650-H CSR	650	1981 - 1983	MBR 14AL YS
KAWASAKI	KZ700-A	700	1984	MBR 14AL YS
KAWASAKI	KZ750-E, H, L LTD	750	1980 - 1983	MBR 14AL YS
KAWASAKI	KZ750-R GP	750	1982	MBR 14AL YS
KAWASAKI	ZL600 (ALL)	600	1986 - 1997	MBR 14AL YS
KAWASAKI	ZR550-B ZEPHYR	550	1990 - 1992	MBR 14AL YS
KAWASAKI	ZX550-A GPZ	550	1984 - 1986	MBR 14AL YS
KAWASAKI	ZX600-A, B, C, D NINJA	600	1985 - 1996	MBR 14AL YS
KTM	DUKE 200	200	2020/...	MBR 8 VP
KTM	DUKE 390	390	2020/...	MBR 8 VP

MARCA	MODELO	CC	ANO	BATERIA
KYMCO	DJW 50	50	1997/2002	MBR 5 BS
PIAGGIO	MP3 400	400	2008/2010	MBR 16L BS
PIAGGIO	VESPA 250	250	2007/2013	MBR 14 BS
PIAGGIO	X9 500	500	2008/2010	MBR 16L BS
ROYAL ENFIELD	CLASSIC	500	2017	MBR 8 VP
ROYAL ENFIELD	HIMALAYAN	400	2019/...	MBR 14BS
ROYAL ENFIELD	INTERCEPTOR 650	650	2020/...	MBR 14BS
ROYAL ENFIELD	METEOR		2021▶	MBR 8 VP
SHINERAY	XY 150-5 MAX	150	2011/2013	MBR 7A BS
SHINERAY	XY 150-GY	150	2007/...	MBR 7A BS
SUNDOWN	FUTURE 125/ 125 SPORT	125	2005/2013	MBR 8 VP
SUNDOWN	HUNTER 100	100	2002/...	MBR 5 BS
SUNDOWN	HUNTER 90	90	2006/...	MBR 5 VP
SUNDOWN	HUNTER SE	125	2003/...	MBR 7 BS
SUNDOWN	MAX SE	125	2003/...	MBR 7 BS
SUNDOWN	MAX SED	125	2003/...	MBR 7 BS
SUNDOWN	MOTARD 200	200	2007/...	MBR 7 BS
SUNDOWN	STX 200	200	2007/...	MBR 7 BS
SUNDOWN	V-BLADE	250	2006/...	MBR 9A YS
SUNDOWN	WEB 100	100	2002/...	MBR 5 BS
SUZUKI	AH 100 ADRESS	100	1995/1996	MBR 5 BS
SUZUKI	AN 125 BURGMAN	125	2006/2010	MBR 7A BS
SUZUKI	AN 125 VECSTAR	125	1995/2002	MBR 7A BS
SUZUKI	AN 150	150	1998/2002	MBR 7A BS
SUZUKI	AN 250 BURGMAN	250	1998/...	MBR 7A BS
SUZUKI	AN 650 BURGMAN	650	.../2004	MBR 14 BS
SUZUKI	AY 50	50	.../1998	MBR 4 BS
SUZUKI	BANDIT 1200	1200	2005/2008	MBR 11 VP
SUZUKI	BANDIT 1250	1250	2007/2013	MBR 12L VP
SUZUKI	BOULEVARD M800	800	2006/...	MBR 12L VP
SUZUKI	BURGMAN 400	400	2000/...	MBR 8 VP
SUZUKI	BURGMAN I 125	125	2012/...	MBR 7A BS
SUZUKI	DL 1000 V-STROM	1000	2002/2005	MBR 14 BS
SUZUKI	DR 125 SE/SES	125	1994/1996	MBR 7 BS
SUZUKI	DR 200 SE	200	1996/2006	MBR 7 BS
SUZUKI	DR 250 S/EP/ER/ES	250	1993/1995	MBR 7 BS
SUZUKI	DR 350 SE	350	1997/1999	MBR 7 BS
SUZUKI	DR 650 SE	650	1998/2005	MBR 8 VP
SUZUKI	DR 650 SE CN	650	1996/1997	MBR 8 VP
SUZUKI	EN 125 YES / CARGO	125	2000/...	MBR 9A YS
SUZUKI	GN 125 E / U / Z	125	1982/1998	MBR 9A YS
SUZUKI	GR650 TEMPTER, X	650	1983	MBR 14 VP
SUZUKI	GS 125 S	125	.../1999	MBR 9A YS
SUZUKI	GS 400 X	400	1977/1978	MBR 9A YS
SUZUKI	GS GSX 1100 G	1100	1991/1993	MBR 14 BS
SUZUKI	GS1000	1000	1978/1982	MBR 14 VP
SUZUKI	GS1100E, S	1100	1980/1983	MBR 14 VP
SUZUKI	GS1100G, K, L, KATANA	1100	1982/1984	MBR 14 VP
SUZUKI	GS1150E, S	1150	1983/1986	MBR 14 VP
SUZUKI	GS650 (ALL)	650	1981/1983	MBR 14 VP
SUZUKI	GS700E, GS700ES	700	1985	MBR 14 VP
SUZUKI	GS750, KATANA	750	1977/1983	MBR 14 VP
SUZUKI	GS850G, GL	850	1979/1983	MBR 14 VP
SUZUKI	GSF 250	250	1995/...	MBR 7A BS
SUZUKI	GSF 250 F/S	250	1991/1995	MBR 7A BS
SUZUKI	GSF 400 BANDIT	400	1991/1993	MBR 8 VP
SUZUKI	GSF 600 S BANDIT	600	1996/2003	MBR 8 VP

APLICAÇÃO

MARCA	MODELO	CC	ANO	BATERIA
SUZUKI	GSX 1100 G	1100	1991/...	MBR 14 BS
SUZUKI	GSX 1300 R HAYABUSA	1300	1999/2007	MBR 11 VP
SUZUKI	GSX 1400	1400	.../2002	MBR 14 BS
SUZUKI	GSX 400 FS INAZUMA	400	.../2002	MBR 7A BS
SUZUKI	GSX 600 F KATANA	600	1998/2005	MBR 8 VP
SUZUKI	GSX 750 F KATANA	750	1998/2005	MBR 8 VP
SUZUKI	GSX-R 1000	1000	2005/2014	MBR 12L VP
SUZUKI	GSX-R 1100	1100	1993/1999	MBR 11 VP
SUZUKI	GSX-R 600	600	1997/2005	MBR 8 VP
SUZUKI	GSX-R 600W	600	1992/1993	MBR 8 VP
SUZUKI	GSX-R 750	750	1996/1999	MBR 8 VP
SUZUKI	GSX-R 750	750	2000/2014	MBR 12L VP
SUZUKI	GSX-R 750	750	1993/...	MBR 12L VP
SUZUKI	GSX-R 750 W	750	1994/1995	MBR 11 VP
SUZUKI	GSX-R1100	1100	1986/1992	MBR 14 VP
SUZUKI	GSX-R750	750	1986/1992	MBR 14 VP
SUZUKI	GSX1100F KATANA	1100	1988/1993	MBR 14 VP
SUZUKI	GSX1100S KATANA	1100	1981/2001	MBR 14 VP
SUZUKI	GSX400 INAZUMA	400	.../2002	MBR 7A BS
SUZUKI	GSX750F KATANA	750	1989/1997	MBR 14 VP
SUZUKI	GT 500 TITAN	500	1976/1977	MBR 9A YS
SUZUKI	GT750 LEMANS	750	1972/1977	MBR 14 VP
SUZUKI	GV1200GL MADURA	1200	1985/1986	MBR 14 VP
SUZUKI	GV700GL MADURA	700	1985	MBR 14 VP
SUZUKI	GZ 250	250	1999/2005	MBR 7 BS
SUZUKI	HAYABUSA 1300	1300	1999/2007	MBR 12L VP
SUZUKI	INTRUDER 125	125	2000/...	MBR 9A YS
SUZUKI	LS650 SAVAGE, S40	650	1986/2014	MBR 14 VP
SUZUKI	LS650 SAVAGE, S40	650	1986/2019	MBR 14 VP
SUZUKI	MARAUDER, BOULEVARD M95	1600	2004/2005	MBR 16L BS
SUZUKI	NA 250 SKY WAVE	250	1998/...	MBR 7A BS
SUZUKI	RF 600 R / S	600	1994/1996	MBR 8 VP
SUZUKI	RF 900 R / S / ZS	900	1994/1997	MBR 8 VP
SUZUKI	RV 125 SE/R	125	.../1994	MBR 7 BS
SUZUKI	SV650	650	1999/2011	MBR 12L VP
SUZUKI	T 500	500	.../1992	MBR 9A YS
SUZUKI	UC 125 EPICURO	125	1999/...	MBR 7A BS
SUZUKI	VZ 400	400	.../2002	MBR 7A BS
SUZUKI	VZ800 MARAUDER	800	1997/2008	MBR 11 VP
SUZUKI	XN85 TURBO	650	1983	MBR 14 VP
TRAXX	SKY 110	110	2007/...	MBR 5 VP
TRAXX	STAR 50	50	2007/...	MBR 5 VP
TRIUMPH	2300 ROCKET III	2300	2003/2006	MBR 18 BS
TRIUMPH	DAYTONA	1000	1992/1993	MBR 14 VP
TRIUMPH	DAYTONA ST, RS	955	1999/2004	MBR 14 BS
TRIUMPH	T150 TRIDENT	750	TODOS	MBR 14 VP
TRIUMPH	THUNDERBIRD	900	2002/2003	MBR 14 VP
TRIUMPH	TIGER	900	1999/2001	MBR 14 BS
TRIUMPH	TIGER	955	2002/2006	MBR 14 BS
TRIUMPH	TROPHY	1200	2000/2004	MBR 14 BS
TRIUMPH	TT600	600	2000/2003	MBR 11 VP
YAMAHA	CRYPTON	105	1998/2005	MBR 5 VP
YAMAHA	CRYPTON	115	2013/...	MBR 6 BS
YAMAHA	FACTOR YBR	125	2013/...	MBR 6 BS
YAMAHA	FACTOR YBR 125 E/K/ED	125	2011/2012	MBR 6 BS
YAMAHA	FJ 1200 ABS	1200	1991/1994	MBR 14 BS
YAMAHA	FJ1100	1100	1984/1985	MBR 14 VP
YAMAHA	FJ1200	1200	1986/1990	MBR 14 VP
YAMAHA	FJ600	600	1984/1985	MBR 14AL YS

MARCA	MODELO	CC	ANO	BATERIA
YAMAHA	FZ600	600	1986/1988	MBR 14AL YS
YAMAHA	FZ700, FAZER	700	1986/1987	MBR 14 VP
YAMAHA	FZ750, FZR750	750	1985/1988	MBR 14 VP
YAMAHA	FZR 1000 GTS	1000	1993/1994	MBR 14 BS
YAMAHA	FZR 600 R	600	1994/1995	MBR 11 VP
YAMAHA	FZR1000	1000	1987/1990	MBR 14 VP
YAMAHA	GTS 1000 ABS	1000	1993/...	MBR 14 BS
YAMAHA	JOG 50	50	1993/1998	MBR 4 BS
YAMAHA	NEO AT 115	115	2005/...	MBR 7 VP
YAMAHA	NXC 125	125	2004/...	MBR 7A BS
YAMAHA	RXD 350	350	1986/1994	MBR 5,5 BS
YAMAHA	SCOOTER XF 50W	50	2007/...	MBR 5 BS
YAMAHA	SR250 EXCITER	250	1980/1982	MBR 14AL YS
YAMAHA	SRV 250 G	250	1993/...	MBR 7A BS
YAMAHA	SRX250	250	1987	MBR 14AL YS
YAMAHA	TDM 225	225	1997/...	MBR 7 VP
YAMAHA	TTR 125	125	2003/2006	MBR 4 BS
YAMAHA	TTR 230	230	2006/...	MBR 5 BS
YAMAHA	TTR 230	230	2006/...	MBR 5 BS
YAMAHA	TTR 230	230	2006/...	MBR 6 BS
YAMAHA	TX500	500	1973/1974	MBR 14 VP
YAMAHA	TX650	650	1973	MBR 14AL YS
YAMAHA	TX650	650	1974	MBR 14 VP
YAMAHA	V1600 ROAD STAR	1600	1999/2002	MBR 18 BS
YAMAHA	WR 200	200	1994/1997	MBR 5 BS
YAMAHA	XC 125 CYGNUS	125	1996/2004	MBR 7 BS
YAMAHA	XJ 600 S SECA II	600	1992/1998	MBR 8 VP
YAMAHA	XJ650 (ALL)	650	1980/1983	MBR 14AL YS
YAMAHA	XJ700 MAXIM, XJ700X	700	1985/1986	MBR 14 VP
YAMAHA	XJ750M MIDNIGHT MAXIM	750	1983	MBR 14 VP
YAMAHA	XJ900R SECA	900	1983	MBR 14 VP
YAMAHA	XJR 1200 SP	1200	1995/1998	MBR 14 BS
YAMAHA	XS2	650	1972	MBR 14AL YS
YAMAHA	XS360	360	1976/1978	MBR 14AL YS
YAMAHA	XS400 (ALL)	400	1980/1983	MBR 14AL YS
YAMAHA	XS500	500	1975/1978	MBR 14 VP
YAMAHA	XS650	650	1975/1983	MBR 14 VP
YAMAHA	XT 225 S ER0W	225	1995/2000	MBR 7 BS
YAMAHA	XT 225 SER0W	225	1996/...	MBR 7 VP
YAMAHA	XT 600 E	600	1990/1995	MBR 8 VP
YAMAHA	XTZ 125	125	2013/...	MBR 6 BS
YAMAHA	XTZ 125 E / K	125	2002/...	MBR 5 VP
YAMAHA	XTZ 150 CROSSER (E / ED)	150	2014/...	MBR 6 BS
YAMAHA	XTZ 250 LANDER	250	2007/...	MBR 7 BS
YAMAHA	XV500 VIRAGO	500	1983	MBR 14AL YS
YAMAHA	XVZ13 1300 ROYAL STAR/ VENTURE (ALL)	1300	1996/2002	MBR 18 BS
YAMAHA	XZ550R VISION	550	1982/1983	MBR 14 VP
YAMAHA	YBR 125 E	125	2000/...	MBR 5,5 BS
YAMAHA	YBR 125 E	125	2000/...	MBR 6 BS
YAMAHA	YBR 125 ED	125	2002/...	MBR 5,5 BS
YAMAHA	YBR 125 ED	125	2002/...	MBR 6 BS
YAMAHA	YBR 125 K	125	2001/...	MBR 5,5 BS
YAMAHA	YBR 125 K	125	2001/...	MBR 6 BS
YAMAHA	YBR 125I FACTOR	125	2016/...	MBR 6 BS
YAMAHA	YBR 150 FACTOR	150	2016/...	MBR 6 BS
YAMAHA	YS 150 FAZER	150	2014/...	MBR 6 BS

APLICAÇÃO

MARCA	MODELO	CC	ANO	BATERIA
YAMAHA	YS 250 FAZER	250	2006/...	MBR 7 BS
YAMAHA	YX600 RADIAN	600	1986/1990	MBR 14AL YS
YAMAHA	YZF 600 FGC / RG	600	1995/...	MBR 11 VP
YAMAHA	YZF 600 R THUNDERCAT	600	1996/...	MBR 11 VP
YAMAHA	YZF 750 R SP	750	1993/1998	MBR 11 VP
YAMAHA	YZF R-1	1000	1998/...	MBR 10 BS
YAMAHA	YZF R-6	600	2004/2011	MBR 10 BS
YAMAHA	FJ600	600	1984 - 1985	MBR 14AL YS
YAMAHA	FZ600	600	1986 - 1988	MBR 14AL YS
YAMAHA	SR250 EXCITER	250	1980 - 1982	MBR 14AL YS
YAMAHA	SRX250	250	1987	MBR 14AL YS
YAMAHA	TX650	650	1973	MBR 14AL YS
YAMAHA	XJ550 MAXIM, R SECA	550	1981 - 1983	MBR 14AL YS
YAMAHA	XJ650 (ALL)	650	1980 - 1983	MBR 14AL YS
YAMAHA	XS2	650	1972	MBR 14AL YS
YAMAHA	XS360	360	1976 - 1978	MBR 14AL YS
YAMAHA	XS400 (ALL)	400	1980 - 1983	MBR 14AL YS
YAMAHA	XV500 VIRAGO	500	1983	MBR 14AL YS
YAMAHA	YX600 RADIAN	600	1986 - 1990	MBR 14AL YS

MOTOS AQUÁTICAS

KAWASAKI	JS300 TS, SX	300	1986/1991	MBR 18 BS
KAWASAKI	JS650 SX	650	1987/1995	MBR 18 BS
KAWASAKI	JS750 SX, ZX	750	1992/1995	MBR 18 BS
KAWASAKI	CA50 RIVA	650	1989/1996	MBR 18 BS
KAWASAKI	CB175 SUPER SPORT	650	1986/1995	MBR 18 BS
KAWASAKI	JH750 B1-B3	750	1993/1995	MBR 18 BS
KAWASAKI	JH750 SS, ST, XI, XIR	750	1992/1999	MBR 18 BS
KAWASAKI	JH750 SX, ZX	750	1992/1995	MBR 18 BS
KAWASAKI	JL650 SC	650	1991/1995	MBR 18 BS
KAWASAKI	JS440	440	1987/1992	MBR 18 BS
KAWASAKI	JS550, SX	550	1986/1995	MBR 18 BS
SEA-DOO	TODOS OS MODELOS	...	1994/2007	MBR 18 BS
POLARIS	TODOS OS MODELOS	...	2000/2011	MBR 18 BS
YAMAHA	TODOS OS MODELOS WAVE RUNNER	...	1987/2008	MBR 18 BS
YAMAHA	SUPERJET	700	2009/2012	MBR 18 BS
YAMAHA	VX	1100	2009/2012	MBR 18 BS
YAMAHA	FX, FZR, FZS, VXS, VXR	1800	2009/2012	MBR 18 BS

QUADRICICLOS


BRP CAN-AM	QUEST	650	2002/2005	MBR 18 BS
BOMBARDIER (CAN-AM)	TRAXTER (TODOS OS MODELOS), QUEST	500	1999/2005	MBR 18 BS
HONDA	TRX 350 FM	350	TODOS	MBR 7A BS
HONDA	TRX 350 FOURTRAX	350	2004/2007	MBR 14 BS
HONDA	TRX 420 FOURTRAX	420	2008/2014	MBR 14 BS
HONDA	TRX 450 FOURTRAX	450	2006/2008	MBR 14 BS
HONDA	TRX 700XX	686	2008/2013	MBR 8 VP
HONDA	TRX 90	90	2006/2007	MBR 5 BS
KAWASAKI	KAF300, MULE 500, 520, 550	300	TODOS	MBR 14L VP
KAWASAKI	KAF400, MULE 600, 610	400	2005/2016	MBR 14L VP
KAWASAKI	KLF300-A BAYOU	300	1986/1987	MBR 18 BS
KAWASAKI	KLF300-B BAYOU (CN)	300	1992/1999	MBR 18 BS
KAWASAKI	KLF300-C BAYOU 300 4X4 (CN)	300	1992/2005	MBR 18 BS
KAWASAKI	KLF400-B BAYOU 400 4X4	400	1993/2000	MBR 18 BS
KAWASAKI	KSF80-A (KFX80)	80	TODOS	MBR 5 BS
KAWASAKI	KVF300-B PRAIRIE 300, 4X4 (CN)	300	1999/2002	MBR 18 BS


MARCA	MODELO	CC	ANO	BATERIA
KAWASAKI	KVF400-A PRAIRIE 400 4X4 (CN)	400	1997/2000	MBR 18 BS
KAWASAKI	KVF400-B PRAIRIE 400 4X4 (CN)	400	1998/2000	MBR 18 BS
KAWASAKI	MULE SX	400	2017/2018	MBR 14L VP
KAWASAKI	MULE SX	400	2017/2020	MBR 14L VP
KAWASAKI	RALLY	300	1999/2001	MBR 18 BS
POLARIS	PHOENIX 200	200	2005/2015	MBR 11 VP
POLARIS	PREDATTOR/SPORTSMAN/OUTLAW	90	2003/2006	MBR 8 VP
POLARIS	RANGER	500	2020	MBR 14L VP
POLARIS	RANGER	500	2018	MBR 14L VP
POLARIS	RANGER	500	2019	MBR 14L VP
POLARIS	RANGER 400	400	2011/2014	MBR 14L VP
POLARIS	RANGER 400, 4X4 HO	400	2010/2014	MBR 14L VP
POLARIS	RANGER 4X4,	500	2011/2013	MBR 14L VP
POLARIS	RANGER 4X4,	570	2014/2018	MBR 14L VP
POLARIS	RANGER 570 FULL SIZE	570	2020	MBR 14L VP
POLARIS	RANGER 570 FULL SIZE	570	2018	MBR 14L VP
POLARIS	RANGER 570 FULL SIZE	570	2019	MBR 14L VP
POLARIS	RANGER CREW 570-4	570	2016/2018	MBR 14L VP
POLARIS	RANGER CREW 570-6	570	2016/2019	MBR 14L VP
POLARIS	RANGER CREW 570-6	570	2016/2020	MBR 14L VP
POLARIS	RZR 570	570	2012/2018	MBR 14L VP
POLARIS	RZR 570	570	2012/2019	MBR 14L VP
POLARIS	RZR 570, A2	570	2012/2020	MBR 14L VP
POLARIS	SCRAMBLER	50	2003/2004	MBR 5 BS
SUZUKI	LT QUADSPORT 80	80	1987/2006	MBR 5 BS
SUZUKI	LT-A500F VINSON 4WD	500	2002/2003	MBR 14 BS
SUZUKI	LT-A500F VINSON MANUAL 4WD	500	2002/2003	MBR 14 BS
SUZUKI	QUADSPORT Z50	90	2006/2007	MBR 5 BS
YAMAHA	YFM 660 RAPTOR	660	2001/...	MBR 14 BS
YAMAHA	YFM 660 RAPTOR	660	2003/2006	MBR 11 VP

PIONEIRO+ **BATERIAS**

BATERIAS PIONEIRO INDUSTRIAL

Rod. SC 465 | Km 49.500 | Distrito Industrial | Treze Tílias
Santa Catarina | Brasil | CEP 89.650-000 | Tel.: +55 49 3537 7500

 BateriasPioneiro

 www.bateriaspioneiro.com.br